

**Pour accéder aux
productions des élèves**

Suivez ce mode d'emploi →

Ouvrez le site eTwinning

<http://www.etwinning.net>



TABLEAU DE BORD

Nom d'utilisateur

LOGIN

.....

Vous avez oublié votre mot de passe ?

PAGE D'ACCUEIL

NOUVELLES

INSPIRATION

OUTILS

RÉCOMPENSES

ASSISTANCE

CONTACT

★ Bienvenue dans l'action
eTwinning

La communauté pour les écoles
d'Europe

★ Démarrez ★

INSCRIPTION

▶ KITS

▶ MODULES

▶ GALERIE

▶ ESPACE VIRTUEL
ETWINNING

▶ MATIÈRES

▶ BLOG DES
ENSEIGNANTS

La Turquie rejoint eTwinning

18.02.2009

Nous sommes heureux de
vous annoncer que la Turquie est
désormais partie de la communauté eTwinning.

Prix eTwinning

19.02.2009

Les lauréats des Prix eTwinning
sont connus !

1. Cliquez sur
« INSPIRATION »

2. Puis sur
« ESPACE VIRTUEL
ETWINNING »

Aujourd'hui dans eTwinning
Il y a :

- 55414 membres actifs
- 5397 projets actifs



Dernier membre inscrit :

- Teresa Cupriak
- Centre de formation n° 20

Parcourez les écoles, les personnes, les projets

Par sujet

Choisissez une m

Par
emplacement

Choisissez un pay

Taper dans cette case : *correspondance scolaire*

eTwinning

TABLEAU DE BORD

Nom d'utilisateur

LOGIN

Vous avez oublié votre mot de passe ?

PAGE D'ACCUEIL | NOUVELLES | INSPIRATION | OUTILS | RÉCOMPENSES | ASSISTANCE | CONTACT

Vous êtes ici: Page d'accueil > Inspiration > Espace virtuel eTwinning

Espace virtuel eTwinning

Pour découvrir ce que vous pouvez accomplir dans un projet et comment vous pouvez utiliser l'espace virtuel eTwinning, faites une recherche à travers les espaces virtuels publics que les participants à eTwinning ont publié en ligne. Consultez [Utiliser l'espace virtuel eTwinning](#) pour des directives détaillées concernant ce dernier.

OK

Choisissez un pays ▼ Choisisissez une région ▼ OK

Choisissez une matière ▼ OK

Cliquez sur « Twinspace » de chaque projet

Vous avez oublié votre mot de passe ?

[PAGE D'ACCUEIL](#) | [NOUVELLES](#) | [INSPIRATION](#) | [OUTILS](#) | [RÉCOMPENSES](#) | [ASSISTANCE](#) | [CONTACT](#)


Vous êtes ici: [Page d'accueil](#) > [Inspiration](#) > Espace virtuel eTwinning

Espace virtuel eTwinning

Pour découvrir ce que vous pouvez accomplir dans un projet et comment vous pouvez utiliser l'espace virtuel eTwinning, faites une recherche à travers les espaces virtuels publics que les participants à eTwinning ont publié en ligne. Consultez [Utiliser l'espace virtuel eTwinning](#) pour des directives détaillées concernant ce dernier.

Vous avez cherché: correspondance scolaire

Informations

	correspondance scolaire Registered on: 15.11.2006	<ul style="list-style-type: none">+ Eva Loh-Hundhausen (ALLEMAGNE)+ PETITMANGIN Elisabeth (FRANCE)	Twinspace
	CORRESPONDANCE SCOLAIRE/ JUMELAGE DES CLASSES ! Registered on: 13.12.2008	<ul style="list-style-type: none">+ Agnieszka Walewska (POLOGNE)+ IONELIA CALIN (ROUMANIE)	Twinspace

Internet

100%

démarrer


4 I... C:\D... W 3 M... Micr...


FR 17


Et voilà, vous avez accès
aux espaces collaboratifs
de chaque projet
de correspondance


correspondance scolaire


Accueil

 Briefe von
Titou

 Einige Sätze.
Quelques
phrases.

 Lettres de
Timo et Leo

 Rezepte


 Écoute! Hör
mal!

eTwinning



A commencé le 15.11.2006


**Albert Schweitzer-
Schule**

 Wetzlar,
ALLEMAGNE

**Ecole
primaire
Anatole
France**

 SAULX LES
CHARTREUX,
FRANCE

Brève description

Un ours en peluche allemand a été envoyé dans la classe française et un ours en peluche français a été envoyé dans la classe allemande. Chaque semaine, un enfant l'emmène chez lui et raconte ensuite aux enfants de son pays ce qu'il a vécu.

Détails
Titre : correspondance scolaire

Langues: français

Groupes de thèmes: Histoire , Histoire de la culture , Interdisciplinaire , Langues étrangères , Sciences sociales

Age des élèves: 7 - 9

Objectifs: Découvrir la langue et la culture du partenaire.
