

La famille et la maison

Annexes Anglais

- **Annexe 1 : Jeu des 7 familles**

Imprimer la plaquette des visages en 7 exemplaires, sur 7 feuilles de couleurs différentes (blanche, bleu, jaune, rouge, orange, verte et rose) puis la plaquette des noms (père mère...) en 7 exemplaires et celles des « familles... » en 6 exemplaires.



Son	Daughter
Father	Mother
Grandfather	Grandmother

Blue family	Yellow family	Orange family
Red family	Green family	White family

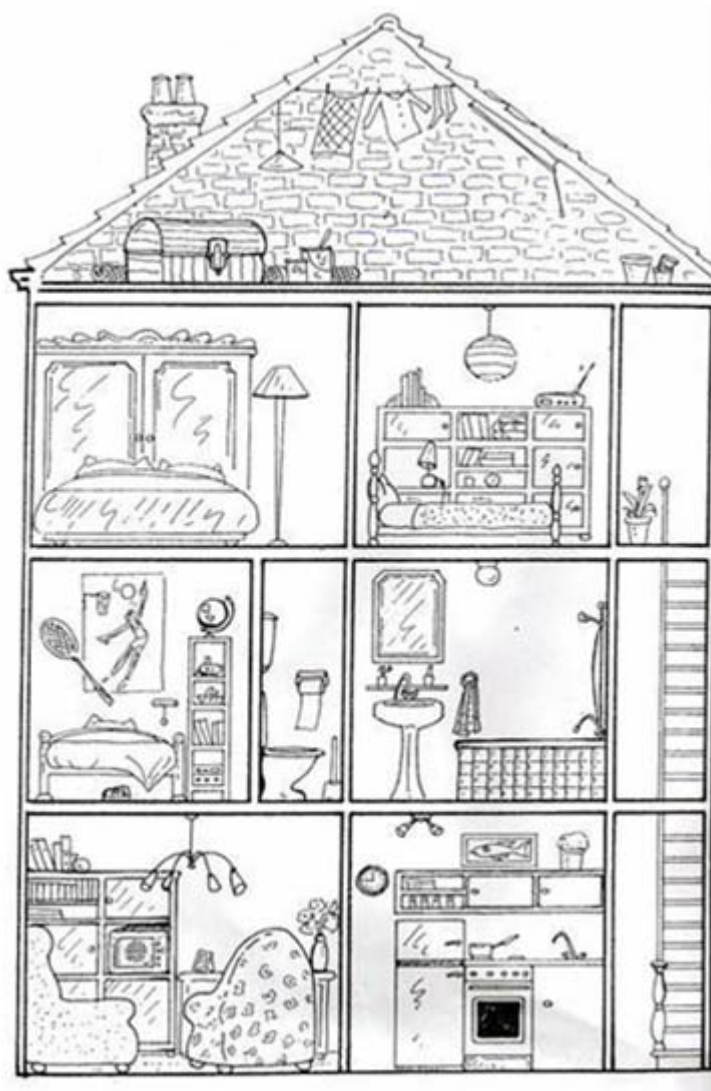
- **Annexe 2 : Mémor**

Imprimer les deux plaquettes sur différentes fiches de couleurs (une couleur par fiche visages + nom) : bleu, rouge, vert, jaune, orange, blanc



Son	Father	Grandfather
Daughter	Mother	Grandmother

- Annexe 3



the attic

the bedroom

the bedroom

the toilet

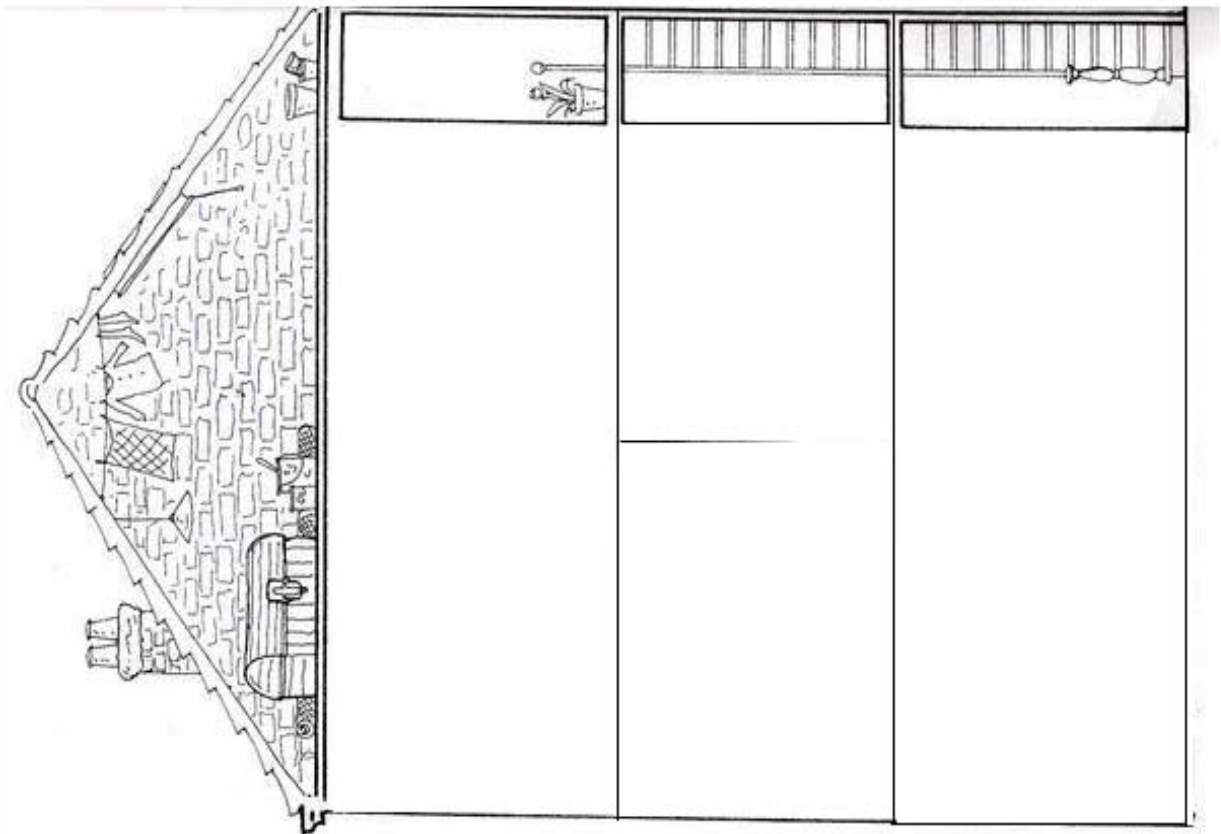
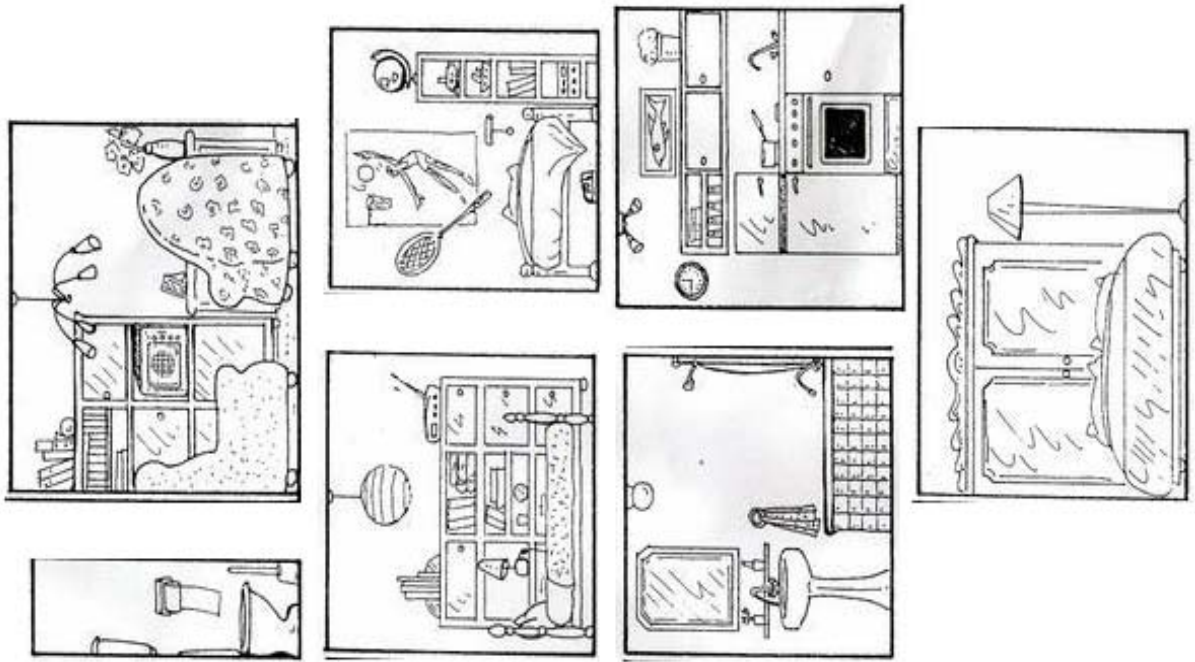
the bathroom

the living room

the kitchen

s
t
a
i
r
s
/
s
t
a
i
r
c
a
s
e





- **Annexe 4 : jeu de société**

Matériel :

-1 plateau de jeu

-6 pions de couleurs

-6 cartes personnages (cf jeu des sept familles, prendre une famille)

-7 cartes pièces de la maison (cf ci-dessous, à coller sur des cartons noirs pour qu'elles soient semblables aux cartes personnages)

-6 cartes hobbies (exemple : elle aime manger/il n'aime pas jouer...), à l'assistant de les créer selon ce qui a été vu pendant les séances, ce sur quoi il a souhaité/ souhaite insister

-plaquettes sur lesquelles reporter les éléments de l'enquête (une par équipe)

Règles du jeu :

Chaque équipe (constituée de 3 à 4 joueurs) reçoit un pion de couleur et une plaquette qui lui servira pour l'enquête.

Les cartes « hobbies » sont placées face cachée sur chacune des pièces de la maison, une par pièce.

On pioche au hasard une carte personnage et une pièce que l'on place sans les regarder sous le plateau de jeu. Les cartes personnages et pièces restantes sont ensuite mélangées et distribuées (il se peut que tous ne reçoivent pas le même nombre de cartes).

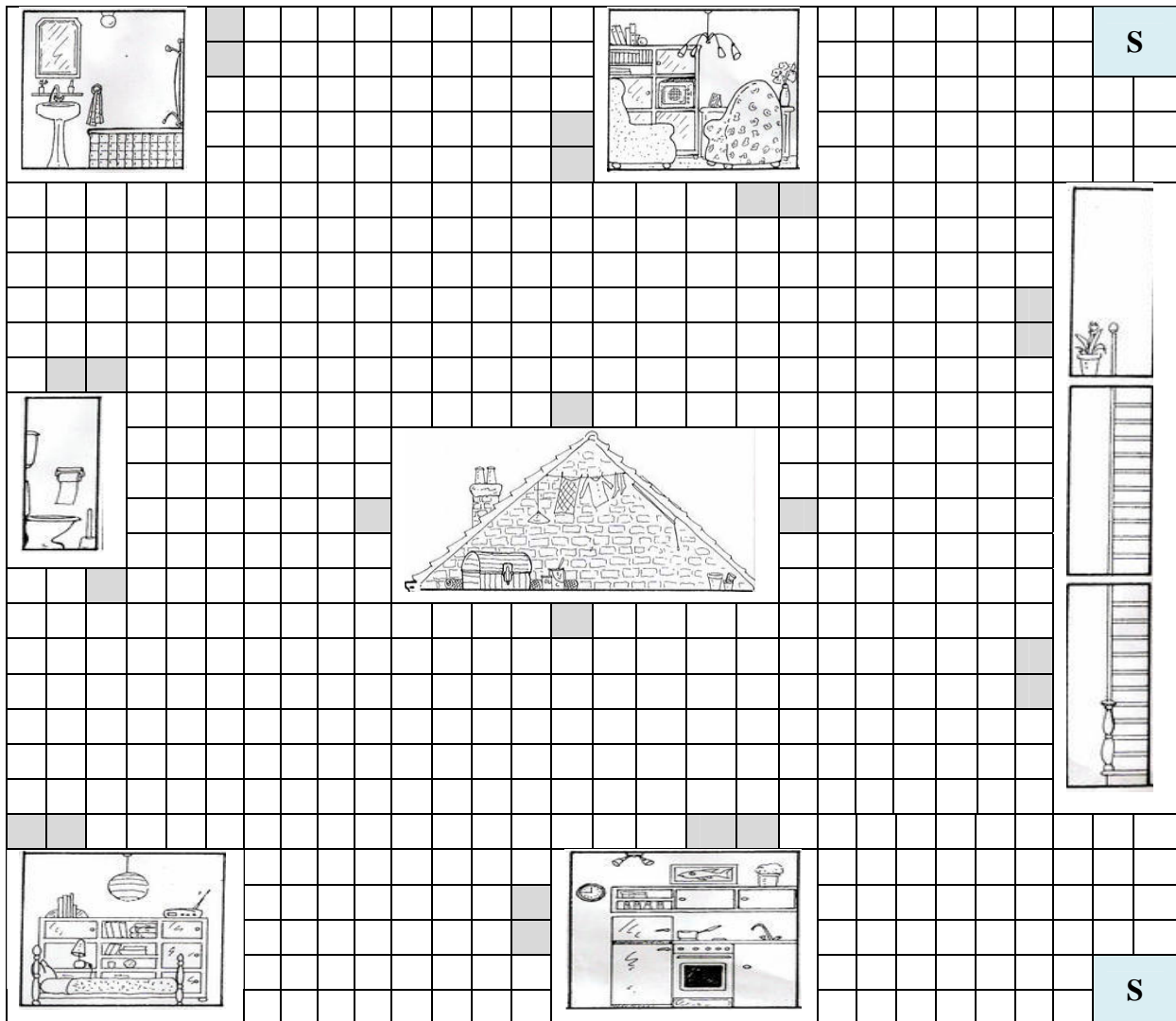
Le but du jeu : Une personne est cachée dans une des pièces de la maison. En enquêtant vous devrez découvrir de qui il s'agit et où cette personne se trouve. Grâce aux cartes distribuées, vous pouvez déjà cocher sur votre plaquette les personnes « rencontrées » et les pièces « vues ». En procédant par élimination vous découvrirez la personne manquante et son lieu. Il vous faudra aussi découvrir ce que cette personne aime/n'aime pas faire.

Dans chaque pièce de la maison, vous trouverez une carte décrivant un personnage. Notez bien sur votre plaquette ce qui est inscrit. Vous pourrez aussi poser une question en demandant si une des autres équipes a la carte de la pièce dans laquelle vous vous trouvez ou une carte personnage de votre choix. Les équipes sont questionnées dans le sens des aiguilles d'une montre. « *As-tu + personnage ou + lieu ?* » « *Oui + montre personnage ou lieu/ non* ». Si la première équipe a une carte à vous montrer elle le fait, sinon c'est à la deuxième équipe et ainsi de suite.

Pour vous déplacer il vous faudra lancer le dès, mais vous ne pourrez vous déplacer du nombre de points indiqués que si vous répondez correctement à la question de l'assistant (mots de vocabulaires vus pendant les séances précédentes, points de grammaire vus...à établir par l'assistant).

Une fois que vous avez assez d'indices et que vous pensez savoir qui se cache, où et ce qu'il aime ou n'aime rendez-vous dans la pièce où vous pensez que cette personne se trouve. Une fois que vous êtes dans les pièces dites à voix hautes ce que vous pensez. Vous pouvez ensuite vérifier grâce aux cartes placées sous le plateau. Si vous avez raison vous gagnez la partie, sinon les autres joueurs continuent.

Plateau de jeu à faire agrandir



Légende :



Start




to get to the rooms




6 pions



the attic



the bathroom




the living room




the toilet





the stairs/staircase





the bedroom



the kitchen

	Seen	 / 
Grandfather		
Grandmother		
Father		
Mother		
Son		
Daughter		
The attic		
The kitchen		
The living room		
The toilet		
The bathroom		
The room		
The staircase		

	Seen	 / 
Grandfather		
Grandmother		
Father		
Mother		
Son		
Daughter		
The attic		
The kitchen		
The living room		
The toilet		
The bathroom		
The room		
The staircase		

